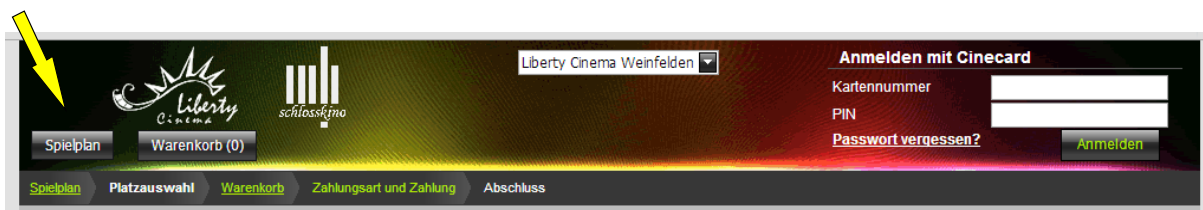


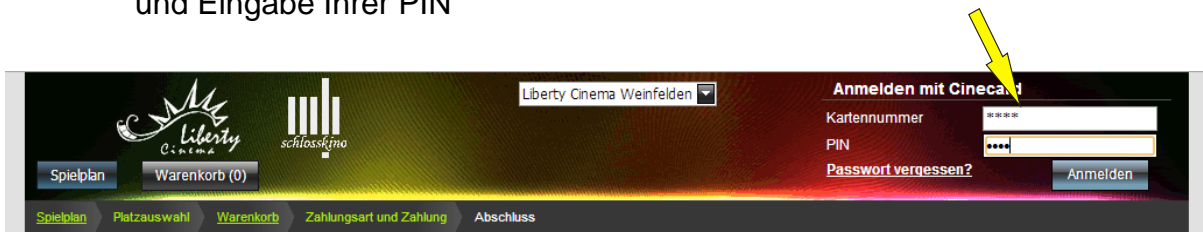
Onlineaufladung Ihrer CineCard

So funktioniert's:

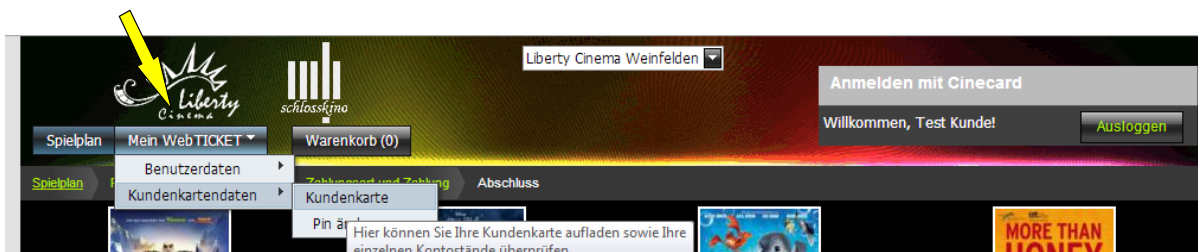
- unsere Internetseite **www.kino-tg.ch** aufrufen
- auf eine beliebige Vorstellung (Uhrzeit) klicken
- der Saalplan der gewählten Vorstellung erscheint
- im Bild oben links auf „SPIELPLAN“ klicken



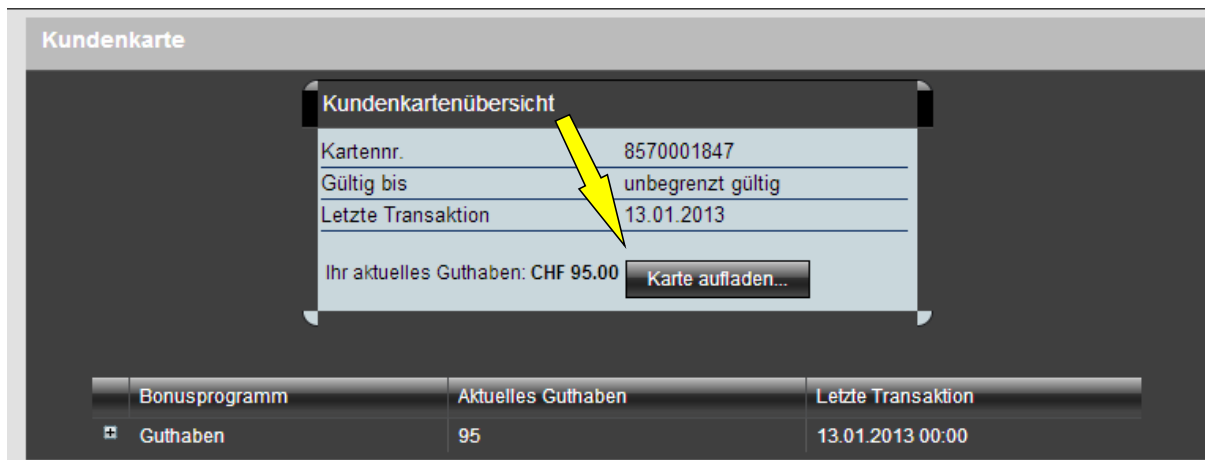
- Anmeldung mit den letzten vier Ziffern Ihrer CineCard unter „Kartennummer“ und Eingabe Ihrer PIN



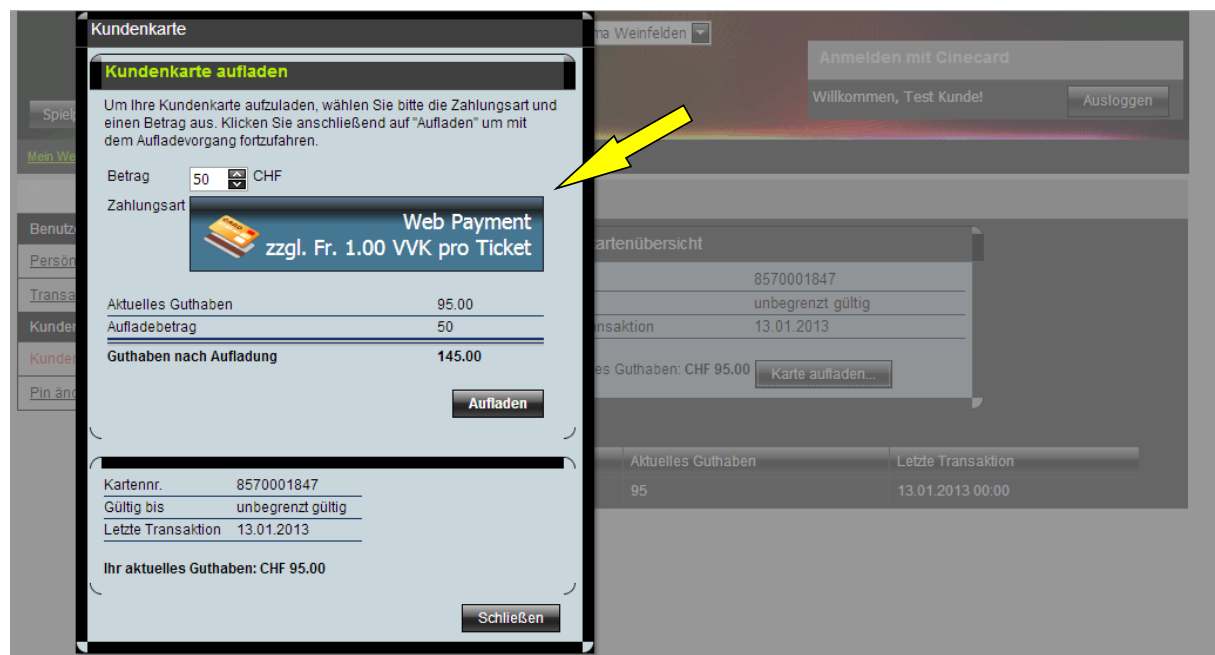
- Neu erscheint auf der linken Seite im Bild ein Reiter „Mein WebTICKET“. Hier kann unter dem Punkt „Kundenkartendaten“ – „Kundenkarte“ u.a. das Guthaben der CineCard aufgeladen werden.



- Klicken Sie nun auf „Karte aufladen...“



- Hier können Sie unter „Betrag“ ab CHF 50.- (Mindestaufladung) in Schritten von CHF 10.- auswählen, wie viel Sie auf Ihre CineCard aufladen möchten.
- Die VVK von CHF 1.- fällt bei der Aufladung **nicht** an!



- Sie erreichen nun den gesicherten Zahlungsserver der Firma datatrans:

Kino Weinfelden AG

Betrag : 16.00 Wahrung : CHF

Zahlungsart/Zahlungsdetails

<input type="radio"/>		Verified by VISA	Visa
<input type="radio"/>		MasterCard. SecureCode.	MasterCard
<input type="radio"/>			PostFinance eFinance
<input type="radio"/>			Postfinance Card

- **Achtung: Zahlungen sind nur moglich, wenn Sie Ihre Karte beim neuen sicheren „3d-secure“ Verfahren angemeldet haben!**
- Nach Abschluss der Zahlung konnen Sie sofort ber das Guthaben auf Ihrer CineCard verfgen.